

## МЕСЕЧЕН СТАТИСТИЧКИ БИЛТЕН

## МАРТ 2021

Пазарна капитализација : 190.870.662.574

Промет : 757.514.703

Број на трансакции: 1.466

МБИ10: 4.845,05

↓0,43%

↓45,52%

↓42,19%

↓3,23%

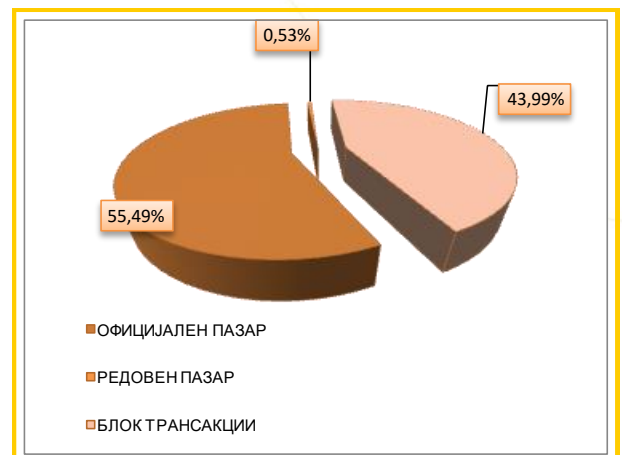
## БЕРЗАНСКИ ПОКАЗАТЕЛИ

ПРОМЕТ (денари)	Февруари 2021	Март 2021	%
<b>КЛАСИЧНО ТРГУВАЊЕ</b>	<b>1.004.456.344</b>	<b>424.295.968</b>	<b>-57,76</b>
АКЦИИ	586.617.601	321.690.974	-45,16
ОБВРЗНИЦИ	417.838.743	102.604.994	-75,44
ДРУГИ ХАРТИИ ОД ВРЕДНОСТ	0	0	-
ПРОСЕЧЕН ДНЕВЕН ПРОМЕТ (денари)	50.222.817	18.447.651	-63,27
ПРОСЕЧЕН ДНЕВЕН БРОЈ НА ТРАНСАКЦИИ	126	63	-50,00
<b>БЛОК ТРАНСАКЦИИ</b>	<b>386.106.937</b>	<b>333.218.735</b>	<b>-13,70</b>
ЈАВНИ БЕРЗАНСКИ АУКЦИИ	0	0	-
ЈАВНА ПОНУДА НА ХВ	0	0	-
<b>ВКУПНО</b>	<b>1.390.563.281</b>	<b>757.514.703</b>	<b>-45,52</b>
<b>БРОЈ НА ТРАНСАКЦИИ</b>			
КЛАСИЧНО ТРГУВАЊЕ	2.513	1.453	-42,18
БЛОК ТРАНСАКЦИИ	23	13	-43,48
ЈАВНИ БЕРЗАНСКИ АУКЦИИ	0	0	-
ЈАВНА ПОНУДА НА ХВ	0	0	-
<b>ВКУПНО</b>	<b>2.536</b>	<b>1.466</b>	<b>-42,19</b>
<b>ПАЗАРНА КАПИТАЛИЗАЦИЈА ( денари)</b>			
ПАЗАРНА КАПИТАЛИЗАЦИЈА НА АКЦИИ	191.695.003.172	190.870.662.574	-0,43
БЕРЗАНСКА КОТАЦИЈА	187.552.960.857	186.728.620.259	-0,44
ПАЗАР НА АДПОИ	4.142.042.315	4.142.042.315	0,00
ПАЗАРНА КАПИТАЛИЗАЦИЈА НА ОБВРЗНИЦИ	14.074.206.870	14.992.869.106	6,53
ПАЗАРНА КАПИТАЛИЗАЦИЈА НА ДРУГИ ХВ	313.101.618	312.850.405	-0,08
<b>ВКУПНО ПАЗАРНА КАПИТАЛИЗАЦИЈА</b>	<b>206.082.311.660</b>	<b>206.176.382.085</b>	<b>0,05</b>
МБИ10	5.006,57	4.845,05	-3,23
ОМБ	133,31	133,71	0,30
БРОЈ НА КОТИРАНИ ДРУШТВА	98*	98*	0,00
БРОЈ НА ДЕНОВИ НА ТРГУВАЊЕ	20	23	15,00

\*Во пресметката се вклучени Идевелоп АД Скопје, АрцелоМиттал Скопје ( ХРМ) АД Скопје и Благој Туфанов АД Радовиш - долгорочно суспендирани од котација .

## СТРУКТУРА НА ПРОМЕТ

Пазарен сегмент	Промет (денари)	Промет (ЕВРА)	% на учество	Број на трансакции
Официјален пазар	420.318.315	6.813.023	55,49	1.436
Редовен пазар	3.977.653	64.475	0,53	17
Блок трансакции	333.218.735	5.401.021	43,99	13
<b>Вкупно</b>	<b>757.514.703</b>	<b>12.278.518</b>	<b>100,00</b>	<b>1.466</b>



## МЕСЕЧЕН СТАТИСТИЧКИ БИЛТЕН

## НАЈТРГУВАНИ АКЦИИ НА ОФИЦИЈАЛЕН ПАЗАР

Хартија од вредност	Макс (денари)	Мин (денари)	Просечна цена (денари)	Количина	Промет во БЕСТ во денари	Промет во ЕВРА	% Учество во прометот	Број на транс.	Пазарна капитализација (денари)
Комерцијална банка Скопје	7.999,00	7.500,00	7.882,49	16.580	130.208.028	2.110.554	40,98	408	18.175.445.372
Алколоид Скопје	14.530,00	13.999,00	14.148,44	3.890	55.024.476	891.903	17,32	236	20.459.931.544
Макпетрол Скопје	73.000,00	71.000,00	72.056,30	739	53.269.632	863.482	16,77	144	8.091.508.495
НЛБ Банка Скопје	20.100,00	18.520,00	19.241,80	826	16.004.553	259.423	5,04	56	15.839.534.875
Македонијатурист Скопје	4.550,00	4.150,00	4.274,04	3.237	13.621.850	220.831	4,29	26	1.881.799.767
Гранит Скопје	1.280,00	1.052,00	1.174,45	9.856	11.305.829	183.263	3,56	83	3.234.589.974
Реплек Скопје	110.000,00	99.899,00	103.792,21	59	6.206.285	100.596	1,95	14	2.589.408.000
ТТК Банка Скопје	1.400,00	1.330,00	1.392,42	4.269	5.880.890	95.323	1,85	25	1.271.043.200
Макстил Скопје	66,00	58,00	62,40	65.572	3.987.498	64.632	1,26	41	906.622.466
Стопанска банка Скопје	1.213,00	1.160,00	1.194,04	2.371	2.832.486	45.911	0,89	33	20.812.534.560
Останати				15.619	19.371.794	313.997	6,10	163	93.466.202.006
<b>Вкупно</b>				<b>123.018</b>	<b>317.713.321</b>	<b>5.149.916</b>	<b>100,00</b>	<b>1.229</b>	<b>186.728.620.259</b>

## АКЦИИ НА ОФИЦИЈАЛЕН ПАЗАР— НАЈГОЛЕМ ПОРАСТ/ПАД

Акција	Просечна цена (денари) 28.02.2021	Просечна цена (денари) 31.03.2021	% на промена
<b>НАЈГОЛЕМ ПОРАСТ</b>			
Интерпромет Тетово	1.500,00	4.500,00	200,00
Скопски Пазар Скопје	5.000,00	6.330,00	26,60
Фустеларко Борец Битола	1.200,00	1.500,00	25,00
Лотарија на Македонија Скопје	200,00	250,00	25,00
Либерти Скопје	44,00	50,00	13,64
<b>НАЈГОЛЕМО ОПАЃАЊЕ</b>			
Гранит Скопје	1.300,00	1.053,14	-18,99
Хотели Метропол Охрид	300,00	250,00	-16,67
Стопанска банка Скопје - приоритетни	569,00	486,00	-14,59
Стопанска банка Битола	3.449,50	2.986,00	-13,44
Бетон Скопје	6.000,00	5.401,00	-9,98

## ПРЕГЛЕД НА ТРГУВАЊЕ СО ОБВРЗНИЦИ

	МАКС (%)	МИН (%)	Последна просечна дневна цена (%)	Последен датум на тргување	Обем на хв	Промет (денари)	Промет (ЕВРА)	Принос до достасување на обврзницата *
P. Македонија - државна обврзница DO2020/15-1235dk	100,00	100,00	100,00	17.3.2021	1.800	18.000.000	291.758	2,20%
P. Македонија - државна обврзница DO2019/10-0749dk	101,60	101,60	101,60	10.3.2021	11	111.760	1.811	4,20%
P. Македонија - денационализација 13	99,70	99,70	99,70	10.3.2021	2.946	181.208	2.937	2,18%
P. Македонија - денационализација 16	100,50	99,50	100,50	29.3.2021	101.823	6.312.154	102.314	1,83%
P. Македонија - денационализација 17	99,50	99,50	99,50	26.3.2021	5.893	361.751	5.864	2,14%
P. Македонија - денационализација 18	99,50	99,50	99,50	23.3.2021	46.496	2.854.214	46.264	2,13%
P. Македонија - денационализација 19	99,90	99,50	99,90	31.3.2021	1.216.400	74.783.907	1.212.160	2,02%

\*Моделот на калкулација го покажува годишниот просечен принос до достасување на обврзници со рок на достасување над 1 година и е прилагоден на карактеристиките на обврзниците. Датум на пресметување 31.03.2021 година, со последната просечна цена на тргување на обврзниците



## МЕСЕЧЕН СТАТИСТИЧКИ БИЛТЕН

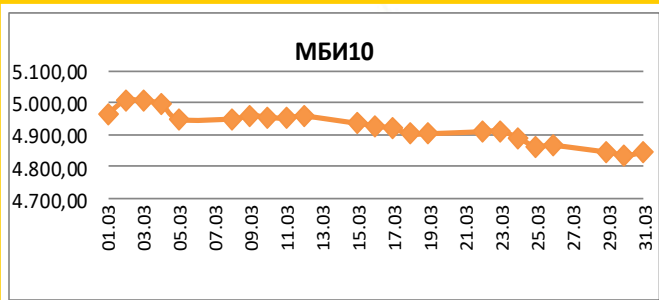
## Вредност на 31.03.2021

4.845,05

Максимална вредност во Март (02.03.2021) 5.008,06

Минимална вредност во Март (30.03.2021) 4.834,77

% на промена од 30.12.2020 2,98%



Се за Македонскиот Берзански Индекс МБИ10 на:  
<http://www.mse.com.mk/Indices.aspx?Index=MBI10>

## Елементи на МБИ10

Елементи на МБИ10	Вкупен промет (денари)	Обем	Број на трансакции	Последна дневна просечна цена	% на месечна промена на цена
Алколоид Скопје	55.024.476	3.890	236	14.294,12	2,10
Гранит Скопје	13.710.504	11.819	84	1.053,14	-18,99
Комерцијална банка Скопје	134.784.528	17.181	410	7.974,95	1,24
Макпетрол Скопје	53.269.632	739	144	72.000,04	1,41
Македонијатурист Скопје	13.621.850	3.237	26	4.161,00	-9,54
Стопанска банка Скопје	2.832.486	2.371	33	1.192,00	-4,72
ТТК Банка Скопје	5.880.890	4.269	25	1.400,00	-0,49
Македонски Телеком Скопје	886.148	2.714	14	326,24	-0,23
Стопанска банка Битола	18.388.575	4.852	15	2.986,00	-13,44
НЛБ Банка Скопје	16.004.553	826	56	18.546,14	-7,01

## ОМБ

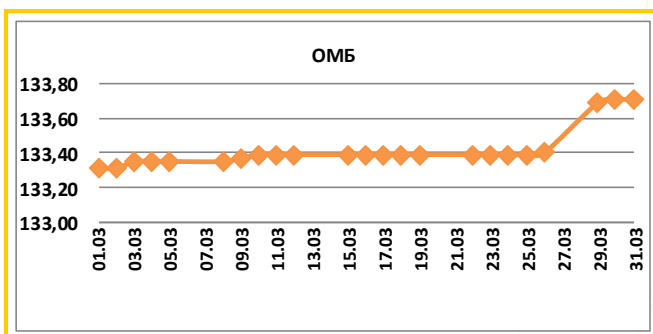
## Вредност на 31.03.2021

133,71

Максимална вредност во Март (30.03.2021) 133,71

Минимална вредност во Март (02.03.2021) 133,31

% на промена од 30.12.2020 0,53%



Се за Индексот за обврзници на Македонската берза ОМБ на:  
<http://www.mse.com.mk/Indices.aspx?Index=OMB>

## Елементи на ОМБ

Елементи на ОМБ	Вкупен промет (денари)	Обем	Број на трансакции	Последна дневна просечна цена	% на месечна промена на цена
Обврзници на РМ за денационал. (RMDEN11)	0	0	0	99,70	0,00
Обврзници на РМ за денационал. (RMDEN12)	0	0	0	99,50	0,00
Обврзници на РМ за денационал. (RMDEN13)	181.208	2.946	1	99,70	0,20
Обврзници на РМ за денационал. (RMDEN14)	0	0	0	99,00	0,00
Обврзници на РМ за денационал. (RMDEN15)	0	0	0	99,00	0,00
Обврзници на РМ за денационал. (RMDEN16)	6.312.154	101.823	13	100,50	1,01
Обврзници на РМ за денационал. (RMDEN17)	361.751	5.893	3	99,50	0,00
Обврзници на РМ за денационал. (RMDEN18)	2.854.214	46.496	5	99,50	0,00
Обврзници на РМ за денационал. (RMDEN19)	74.783.907	1.216.400	165	99,90	0,40



## МЕСЕЧЕН СТАТИСТИЧКИ БИЛТЕН

## ПОКАЗАТЕЛИ ЗА КОТИРАНИТЕ ДРУШТВА ОД МБИ10

Друштво	Коефициент цена на акција/ добивка по акција <sup>1</sup>	Дивиденден принос <sup>2</sup>	Учество на странски инвеститори во основна главнина во Март 2021	Учество на странски инвеститори во основна главнина во Февруари 2021	Промена
Алкалоид АД Скопје	17,71	2,49%	2,89%	2,90%	-0,01%
Гранит АД Скопје	56,82	3,16%	3,41%	3,41%	0,00%
Комерцијална банка АД Скопје	9,37	7,50%*	2,56%	2,56%	0,00%
Макпетрол АД Скопје	23,37	1,79%	1,30%	1,29%	0,01%
Македонијатурист АД Скопје	-	5,75%	0,81%	0,81%	0,00%
Стопанска банка АД Скопје	10,63	0,00%	92,36%	92,36%	0,00%
ТТК Банка АД Скопје	14,02	7,50%	1,17%	1,17%	0,00%
Македонски Телеком АД Скопје	19,49	5,67%	1,48%	1,48%	0,00%
Стопанска банка АД Битола	15,46	0,00%	2,14%	3,11%	-0,97%
НЛБ Банка АД Скопје	9,50	0,00%	87,72%	87,72%	0,00%

[1] Цена на акција на последен ден на тргување/Добивка по акција.

[2] Показателите се пресметани со користење на податоци од последните објавени финансиски извештаи и последната исплатена дивиденда.

\*Пресметката е извршена со износот на дивиденда кој Комерцијална банка АД Скопје го усвои на собранието на акционери одржано на 29.03.2021 година. Исплатата на дивиденда е условена со престанокот на важност на "Одлуката за привремено ограничување на распределбата и исплатата на дивиденда на акционерите на банките" донесена од НБРСМ.

## СТРАНСКИ ИНВЕСТИТОРИ НА ОФИЦИЈАЛНИОТ ПАЗАР НА БЕРЗАТА

Март 2021	Странски правни лица инвеститори	Странски физички лица инвеститори	Вкупно странски инвеститори	Вкупно странски инвеститори	Промена
	Март 2021	Март 2021	Март 2021	Февруари 2021	
Акции <sup>3</sup>	35,14%	1,19%	36,33%	36,34%	-0,01%
Обврзници за денационализација <sup>4</sup>	0,13%	0,07%	0,20%	0,21%	-0,01%
Континуирани државни обврзници <sup>5</sup>	0,09%	0,00%	0,09%	0,00%	0,09%

[3] Состојба на последен ден на тргување во месецот, според податоците добиени од Централниот депозитар за хартии од вредност, а која се однесува на учество на странските инвеститори во вкупната главнина на друштвото

[4, 5] Состојба на последен ден на тргување во месецот, според податоците добиени од Централниот депозитар за хартии од вредност, а која се однесува на учество на странските инвеститори во вкупната номинална вредност на обврзниците

УЧЕСТВО НА СТРАНСКИТЕ И ДОМАШНИТЕ ИНВЕСТИТОРИ ВО ВКУПНИОТ ПРОМЕТ НА БЕРЗАТА <sup>6</sup>

	КУПУВАЊЕ % на учество	ПРОДАВАЊЕ % на учество
Странски физички лица	0,29%	0,39%
Странски правни лица	0,08%	2,42%
<b>Вкупно странски</b>	<b>0,37%</b>	<b>2,81%</b>
Домашни физички лица	43,63%	71,63%
Домашни правни лица	56,00%	25,56%
<b>Вкупно домашни</b>	<b>99,63%</b>	<b>97,19%</b>

[6] Состојба на последен ден на тргување во месецот, според податоците добиени од Централниот депозитар за хартии од вредност а која се однесува на учеството на странските и домашните инвеститори во вкупниот промет остварен на Берзата.

## ПРОМЕТ НА ЧЛЕНКИТЕ НА МАКЕДОНСКА БЕРЗА ВО ДЕНАРИ

Членка	Членка	% Класично тргување		Блокови	% Јавни берзански аукции		% Јавна понуда		Вкупно	
		Класично тргување	Класично тргување		Блокови	Блокови	Јавна понуда	% Јавна понуда		
ИЛИРИКА ИНВЕСТМЕНТС АД Скопје	IL	175.867.593	20,72	640.941.450	96,17	0	0,00	0	0,00	816.809.043
Еурохаус АД Скопје	EH	219.577.041	25,88	0	0,00	0	0,00	0	0,00	219.577.041
Комерцијална банка АД Скопје	KB	139.119.861	16,39	0	0,00	0	0,00	0	0,00	139.119.861
НЛБ Банка АД Скопје	TN	89.133.208	10,50	0	0,00	0	0,00	0	0,00	89.133.208
ИНВЕСТИБРОКЕР АД Скопје	MI	63.634.627	7,50	6.964.700	1,05	0	0,00	0	0,00	70.599.327
ТТК Банка Скопје	TK	43.084.125	5,08	13.953.000	2,09	0	0,00	0	0,00	57.037.125
ИНОВО БРОКЕР АД Скопје	IN	36.464.399	4,30	4.578.320	0,69	0	0,00	0	0,00	41.042.719
Фершпед Брокер АД Скопје	FR	34.809.879	4,10	0	0,00	0	0,00	0	0,00	34.809.879
Стопанска банка АД Скопје	SB	29.193.303	3,44	0	0,00	0	0,00	0	0,00	29.193.303
Шпаркасебанка АД Скопје	SP	17.707.901	2,09	0	0,00	0	0,00	0	0,00	17.707.901
<b>Вкупно</b>		<b>848.591.937</b>	<b>100,00</b>	<b>666.437.470</b>	<b>100,00</b>	<b>0</b>	<b>100,00</b>	<b>0</b>	<b>100,00</b>	<b>1.515.029.407</b>

Кај сите трансакции освен Јавните берзански аукции за државни хартии од вредност се применува двојно пресметување (и при купување и при продавање), со цел да се опфати учеството на брокерските куќи во прометот и при вкратените трансакции. Со оглед на тоа што од 13-ти Јуни 2003 година од продажната страна при тргувањето со акции и удели во сопственост на државата се јавува Македонската Берза АД Скопје, нема да важи правилото на двојно пресметување кај државата, туку ќе се земе предвид само тргувањето од куповната страна.

# МЕСЕЧЕН СТАТИСТИЧКИ БИЛТЕН

## КАКО ПОТСЕТУВАЊЕ

Продуктот на Македонската берза **БЕСТНЕТ АНАЛИТИКА** е современ интернет сервис кој им помага на инвеститорите во градење на компетентни стратегии за вложување и носење на квалитетни инвестициски одлуки.

### БЕСТНЕТ АНАЛИТИКА во себе содржи:

- Податоци за повеќе од **100** компании со кои се тргува на Македонската берза
- Повеќе од **70** најразлични финансиски показатели за компании и повеќе од **40** показатели за банки
- Следење и споредување на вредностите за последните **3** години
- Следење на резултатите по квартали
- Податоци во денари, евра и долари
- Податоци за исплатените дивиденди на компаниите за последните **4** години
- Податоци за најголемите акционери на компанијата
- Податоци за органите на управување на компанијата
- Податоци за поврзаните компании
- Споредување и следење на поголем број на финансиски показатели
- Следење на показателите по сектори и индустриски гранки
- Графички приказ на техничките индикатори
- Преку **40** технички индикатори и осцилатори
- Следење на вложувањата, утврдување на нивната моментална вредност
- Пресметка на добивките/загубите на нереализираните трансакции
- Пресметка на добивките/загубите од извршените тргувања
- Симулирани портфолија

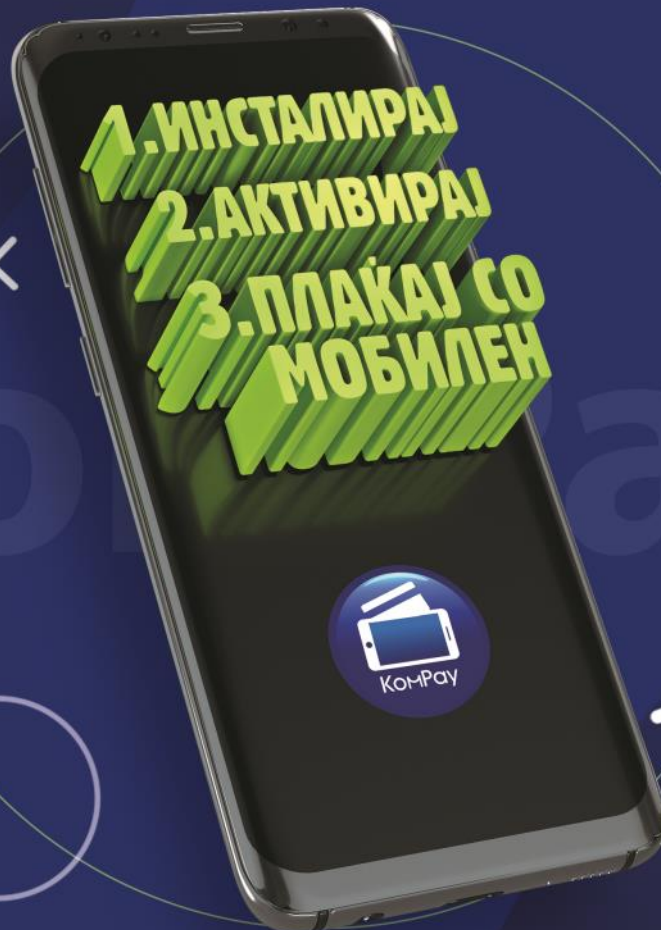
Шифра на XB	Датум на трансакција	Број на трансакција	Количина	Куповна вредност - вкупно (во ден.)	Датум на последна цена	Последна просечна цена	Вкупна вредност (во ден.)	Нереализирана добивка / загуба (во ден.)	% промена од купување на XB	% од вредноста на вкупните вложувања
<b>скратен преглед на поединечна трансакција</b>										
TEL	11.06.2009	1235649	600,00	360.000,00	11.06.2009	653,11	391.866,00	1.800.000,00	133,33%	3,74%
<b>детален преглед на поединечна трансакција</b>										
P.Македонија - денационализирана 01 (PМДЕН01)										
Тип на хартија	Bond		Куповна вредност - вкупно (во ден.)		107.092,08					
Датум на трансакција	11.07.2008		Датум на последна цена		27.11.2007					
Број на трансакција	1919		Последна просечна цена		85,00					
Количина	2.250,00		Нето вредност (во ден.)		116.662,50					
Куповна цена (во %)	77,50		Акумулирана камата (во ден.)		1.225,88					
Номинална вредност	1,00 EUR		Вкупна вредност (во ден.)		117.888,35					
Куповна вредност (во ден.)	106.689,77		Нереализирана добивка / загуба (во ден.)		11.198,57					
Купена акумул. камата (во ден.)	402,31		% промена од купување на XB		10,00%					
Трансакциски трошоци (во ден.)	500,00		% од вредноста на вкупните вложувања		0,30%					
<b>TOTAL</b>			<b>36.067.092,08</b>		<b>62.684.319,35</b>		<b>26.617.629,57</b>		<b>100,00%</b>	

Опис на XB	Податоци од тргувањето
Лазарен сегмент	Официјален пазар
Лазарен подсегмент	Берзанска котација - обични акции
Тип на XB	Обични акции
ISIN број	MKALK4101011
Вкупна издадени XB	1431353
Шифра на XB	ALK
Номинална вредност	25,56 EUR
<b>Движења на цената и прометот</b>	
Највисока цена во пос. 52 недели	4.599,00
Најниска цена во пос. 52 недели	3.799,00
% промена во посл. 30 дена	8,48%
% промена во посл. 3 месеци	6,98%
% промена во посл. 6 месеци	0,80%
% промена во посл. 1 година	-4,07%
Просечен дневен промет во пос. 30 дена	645.146,23
Просечен дневен промет во пос. 3 месеци	812.362,12
Просечен дневен промет во тековната година	626.836,29
Просечен дневен промет во пос. 52 недели	1.304.591,88
<b>Показатели по акција за издавачот</b>	
Коефициент цена / добивка	10,43
Дивиденден принос	3,98%
Коефициент цена / Книговодствена вредност по акција	0,91
Коефициент цена / Акумулирана добивка по акција	2,62
Коефициент цена / Приходи од продажба	1,01
Коефициент цена / Годишни приливи од оперативни активности	13,59
Коефициент цена / оперативна добивка	8,93
Коефициент цена / EBITDA	6,35
Највисок P/E во пос. 52 недели	11,46
Најнисок P/E во пос. 52 недели	9,47
Нето добивка по акција за пос. 12 месеци	430,59
Коефициент цена / добивка за пос. 12 месеци	9,77

Повеќе информации на : [www.bestnet.com.mk](http://www.bestnet.com.mk)



# ПРАКТИЧНОСТ ВО 3 ЧЕКОРИ



Во промотивниот период до 31.12.2020 година,  
бесплатно дигитализирајте до две Mastercard® картички.

[www.kompay.mk](http://www.kompay.mk)



## КомРау. Твојот мобилен паричник



комерцијална банка аџ скопје

[www.kb.com.mk](http://www.kb.com.mk) контакт центар: (02) 3 296 800



МАКЕДОНСКА БЕРЗА  
MACEDONIAN STOCK EXCHANGE

КОМЕРЦИЈАЛЕН ОГЛАС